

PROCESO PRESUPUESTARIO DEL SECTOR PÚBLICO
 APROBACIÓN INSTITUCIONAL DEL PRESUPUESTO DE LOS GOBIERNOS LOCALES
 PARA EL AÑO FISCAL 2014
 DETALLE DE INGRESOS CORRESPONDIENTE AL AÑO 2014

DEPARTAMENTO : 01 LIMA
 PROVINCIA : 01 LIMA
 DISTRITO : 25 MUNICIPALIDAD DISTRITAL DE PUENTE PIEDRA (301274)

TIPO TRANSACCION GENÉRICA SUBGÉNÉRICA ESPECÍFICA	2 RECURSOS DIRECTAMENTE RECAUDADOS	5 RECURSOS DETERMINADOS	TOTAL
---	---	-------------------------------	-------

1	INGRESOS PRESUPUESTARIOS			
1.1	IMPUESTOS Y CONTRIBUCIONES OBLIGATORIAS	433,707	9,500,000	9,933,707
1.1.2	IMPUESTO A LA PROPIEDAD		8,830,590	8,830,590
1.1.2.1	IMPUESTO SOBRE LA PROPIEDAD INMUEBLE		8,830,590	8,830,590
1.1.2.1.1	PREDIAL		6,753,900	6,753,900
1.1.2.1.1.1	PREDIAL		6,753,900	6,753,900
1.1.2.1.2	ALCABALA		2,076,690	2,076,690
1.1.2.1.2.1	ALCABALA		2,076,690	2,076,690
1.1.3	IMPUESTOS A LA PRODUCCION Y EL CONSUMO		413,603	413,603
1.1.3.3	IMPUESTO SELECTIVO A PRODUCTOS ESPECIFICOS		413,603	413,603
1.1.3.3.3	IMPUESTO SELECTIVO A SERVICIOS ESPECIFICOS		413,603	413,603
1.1.3.3.4	IMPUESTO A LOS ESPECTACULOS PUBLICOS NO DEPORTIVOS		11,814	11,814
1.1.3.3.5	IMPUESTO A LOS JUEGOS DE MAQUINAS TRAGAMONEDAS		401,789	401,789
1.1.5	OTROS INGRESOS IMPOSITIVOS	450	255,807	256,257
1.1.5.1	FRACCIONAMIENTO TRIBUTARIO		255,807	255,807
1.1.5.1.1	FRACCIONAMIENTO TRIBUTARIO REGULAR		255,807	255,807
1.1.5.3	MULTAS Y SANCIONES TRIBUTARIAS		255,807	255,807
1.1.5.3.1	MULTAS TRIBUTARIAS	450		450
1.1.5.3.1.99	OTRAS MULTAS	450		450
1.1.6	CONTRIBUCIONES OBLIGATORIAS	433,257		433,257
1.1.6.1	CONTRIBUCIONES OBLIGATORIAS	433,257		433,257
1.1.6.1.1	APORTES PARA INFRAESTRUCTURA	433,257		433,257
1.1.6.1.1.4	CONTRIBUCION ESPECIAL POR OBRAS PUBLICAS	433,123		433,123
1.1.6.1.1.99	OTROS APORTES OBLIGATORIOS PARA INFRAESTRUCTURA	134		134
1.3	VENTA DE BIENES Y SERVICIOS Y DERECHOS ADMINISTRATIVOS	6,315,470		6,315,470
1.3.1	VENTA DE BIENES	3,580		3,580
1.3.1.9	VENTA DE OTROS BIENES	3,580		3,580
1.3.1.9.1	VENTA DE OTROS BIENES	3,580		3,580
1.3.1.9.1.2	VENTA DE BASES PARA LICITACION PUBLICA, CONCURSO PUBLICO Y OTROS	3,580		3,580
1.3.2	DERECHOS Y TASAS ADMINISTRATIVOS		1,459,852	1,459,852
1.3.2.1	DERECHOS ADMINISTRATIVOS GENERALES	207,380		207,380
1.3.2.1.1	REGISTROS Y LICENCIAS	207,380		207,380



PROCESO PRESUPUESTARIO DEL SECTOR PÚBLICO
 APROBACIÓN INSTITUCIONAL DEL PRESUPUESTO DE LOS GOBIERNOS LOCALES
 PARA EL AÑO FISCAL 2014
 DETALLE DE INGRESOS CORRESPONDIENTE AL AÑO 2014

DEPARTAMENTO : LIMA
 PROVINCIA : 01 LIMA
 DISTRITO : 25 MUNICIPALIDAD DISTRITAL DE PUENTE PIEDRA (301274)

TIPO TRANSACCION GENERICA SUBGENERICA ESPECIFICA	2 RECURSOS DIRECTAMENTE RECAUDADOS	3 RECURSOS DETERMINADOS	TOTAL
1.3.2.1.1.1 REGISTRO CIVIL		186,174	186,174
1.3.2.1.1.3 LICENCIAS		21,206	21,206
1.3.2.4 DERECHOS ADMINISTRATIVOS DE SALUD		118,441	118,441
1.3.2.4.1 DERECHOS ADMINISTRATIVOS DE SALUD		118,441	118,441
1.3.2.4.1.4 CERTIFICADOS		25	25
1.3.2.4.1.6 CARNETS Y/O TARJETAS DE ATENCION		114,691	114,691
1.3.2.4.1.99 OTROS DERECHOS ADMINISTRATIVOS DE SALUD		3,725	3,725
1.3.2.5 DERECHOS ADMINISTRATIVOS DE VIVIENDA Y CONSTRUCCION		524,756	524,756
1.3.2.5.1 DERECHOS ADMINISTRATIVOS DE VIVIENDA		94,220	94,220
1.3.2.5.1.3 URBANIZACIONES		94,220	94,220
1.3.2.5.2 DERECHOS ADMINISTRATIVOS DE CONSTRUCCION		430,536	430,536
1.3.2.5.2.1 LICENCIA DE CONSTRUCCION		276,479	276,479
1.3.2.5.2.2 INSPECCION OCULAR		16,550	16,550
1.3.2.5.2.3 ESTUDIOS URBANOS Y SANEAMIENTO FISICO		458	458
1.3.2.5.2.99 OTROS DERECHOS ADMINISTRATIVOS DE CONSTRUCCION		137,049	137,049
1.3.2.8 DERECHOS ADMINISTRATIVOS DE TRANSPORTES Y COMUNICACIONES		34,766	34,766
1.3.2.8.1 DERECHOS ADMINISTRATIVOS DE TRANSPORTES Y COMUNICACIONES		34,766	34,766
1.3.2.8.1.3 DERECHOS DE PERMISO DE OPERACION		34,460	34,460
1.3.2.8.1.4 DERECHOS DE INSCRIPCION		306	306
1.3.2.9 DERECHOS ADMINISTRATIVOS DE INDUSTRIA Y COMERCIO		285,943	285,943
1.3.2.9.1 DERECHOS ADMINISTRATIVOS DE INDUSTRIA Y COMERCIO		285,943	285,943
1.3.2.9.1.4 LICENCIAS DE FUNCIONAMIENTO Y OTROS		130,224	130,224
1.3.2.9.1.5 PUESTOS, KIOSKOS Y OTROS		44,210	44,210
1.3.2.9.1.6 ANUNCIOS Y PROPAGANDA		111,509	111,509
1.3.2.10 OTROS DERECHOS ADMINISTRATIVOS		328,566	328,566
1.3.2.10.1 OTROS DERECHOS ADMINISTRATIVOS		328,566	328,566
1.3.2.10.1.5 CERTIFICACIONES DIVERSAS		6,388	6,388
1.3.2.10.1.10 INSPECCION Y CONTROL SANITARIO		194	194
1.3.2.10.1.99 OTROS DERECHOS ADMINISTRATIVOS		319,984	319,984
1.3.3 VENTA DE SERVICIOS		4,812,038	4,812,038
1.3.3.2 SERVICIOS DE TRANSPORTE Y COMUNICACIONES		1,440	1,440
1.3.3.2.1 SERVICIOS DE TRANSPORTE		1,440	1,440



PROCESO PRESUPUESTARIO DEL SECTOR PÚBLICO
 APROBACIÓN INSTITUCIONAL DEL PRESUPUESTO DE LOS GOBIERNOS LOCALES
 PARA EL AÑO FISCAL 2014
 DETALLE DE INGRESOS CORRESPONDIENTE AL AÑO 2014

DEPARTAMENTO: 00 LIMA
 PROVINCIA: 01 LIMA
 DISTRITO: 25 MUNICIPALIDAD DISTRITAL DE PUENTE PIEDRA (301274)


TIPO TRANSACCION GENERICA SUBGENERICA ESPECIFICA	2 RECURSOS DIRECTAMENTE RECAUDADOS	5 RECURSOS DETERMINADOS	TOTAL
1.3.3.2.1.4			
SERVICIOS DE TRANSPORTE	1.440		1.440
1.3.3	75.390		75.390
SERVICIOS DE EDUCACION, RECREACION Y CULTURA	75.390		75.390
1.3.3.2	75.390		75.390
SERVICIOS RECREATIVOS Y CULTURALES	57.155		57.155
1.3.3.2.1	57.155		57.155
VACACIONES UTILES	18.235		18.235
1.3.3.2.99	18.235		18.235
OTROS SERVICIOS CULTURALES Y RECREATIVOS	9.736		9.736
1.3.3.4	9.736		9.736
SERVICIOS DE SALUD	9.736		9.736
1.3.3.4.2	9.736		9.736
EXAMENES DE LABORATORIO Y DE AYUDA AL DIAGNOSTICO	9.736		9.736
1.3.3.4.2.1	9.736		9.736
EXAMENES DE LABORATORIO	4.725.472		4.725.472
1.3.3.9	4.725.472		4.725.472
OTROS INGRESOS POR PRESTACION DE SERVICIOS	14.604		14.604
1.3.3.9.1	14.604		14.604
SERVICIOS POR ADMINISTRACION Y RECAUDACION	14.604		14.604
1.3.3.9.1.4	14.604		14.604
SERVICIOS POR RECAUDACION DE CONTRIBUCIONES	4.710.868		4.710.868
1.3.3.9.2	4.710.868		4.710.868
OTROS INGRESOS POR PRESTACION DE SERVICIOS	41.904		41.904
1.3.3.9.2.4	41.904		41.904
SERVICIOS CATASTRALES	33.168		33.168
1.3.3.9.2.7	33.168		33.168
SERVICIOS POR INSPECCIONES TECNICAS Y VERIFICACIONES	41.637		41.637
1.3.3.9.2.15	41.637		41.637
NOMIENCLATURA Y NUMERACION DE INMUEBLES	132.016		132.016
1.3.3.9.2.16	132.016		132.016
SERVICIOS FUNERARIOS Y DE CEMENTERIO	2.664.554		2.664.554
1.3.3.9.2.23	2.664.554		2.664.554
LIMPIEZA PUBLICA	1.185.206		1.185.206
1.3.3.9.2.24	1.185.206		1.185.206
SERENAZGO	612.381		612.381
1.3.3.9.2.27	612.381		612.381
PARQUES Y JARDINES		42.877.606	42.877.606
1.4		42.877.606	42.877.606
DONACIONES Y TRANSFERENCIAS		42.877.606	42.877.606
1.4.1		42.877.606	42.877.606
DONACIONES Y TRANSFERENCIAS CORRIENTES		42.877.606	42.877.606
1.4.1.4		42.877.606	42.877.606
POR PARTICIPACIONES DE RECURSOS DETERMINADOS		735.229	735.229
1.4.1.4.1		735.229	735.229
CANON Y SOBRECANON		389.645	389.645
1.4.1.4.1.3		389.645	389.645
CANON MINERO		335.583	335.583
1.4.1.4.1.5		335.583	335.583
CANON HIDROENERGETICO			
1.4.1.4.1.7			
CANON FORESTAL		171.427	171.427
1.4.1.4.2		171.427	171.427
REGALIAS		171.427	171.427
1.4.1.4.2.1		171.427	171.427
REGALIAS MINERAS		41.970.950	41.970.950
1.4.1.4.5		41.970.950	41.970.950
FONDO DE COMPENSACION MUNICIPAL		41.970.950	41.970.950
1.4.1.4.5.1		41.970.950	41.970.950
FONDO DE COMPENSACION MUNICIPAL	250.823		250.823
1.5	250.823		250.823
OTROS INGRESOS	63.502		63.502
1.5.1	63.502		63.502
RENTAS DE LA PROPIEDAD	60.055		60.055
1.5.1.1	60.055		60.055
RENTAS DE LA PROPIEDAD FINANCIERA			





PROCESO PRESUPUESTARIO DEL SECTOR PÚBLICO
 APROBACIÓN INSTITUCIONAL DEL PRESUPUESTO DE LOS GOBIERNOS LOCALES
 PARA EL AÑO FISCAL 2014
 DETALLE DE INGRESOS CORRESPONDIENTE AL AÑO 2014

DEPARTAMENTO : 14
 PROVINCIA : 01 LIMA
 DISTRITO : 25 MUNICIPALIDAD DISTRITAL DE PUENTE PIEDRA (301274)

TIPO TRANSACCION GENERICA SUBGENERICA ESPECIFICA	2 RECURSOS DIRECTAMENTE RECAUDADOS	5 RECURSOS DETERMINADOS	TOTAL
1.5.1 1.4 OTROS INTERESES	60,055		60,055
1.5.1 1.4 99 OTROS INTERESES	60,055		60,055
1.5.1.2 RENTAS DE LA PROPIEDAD REAL	3,447		3,447
1.5.1.2.2 DERECHOS E INGRESO POR CONCESIONES	3,447		3,447
1.5.1.2.2.1 DERECHOS DE VIGENCIA DE MINAS	3,447		3,447
1.5.2 MULTAS Y SANCIONES NO TRIBUTARIAS	136,764		136,764
1.5.2.1 MULTAS Y SANCIONES NO TRIBUTARIAS	136,764		136,764
1.5.2.1.1 DE ADMINISTRACION GENERAL	33,136		33,136
1.5.2.1.1.1 DE ADMINISTRACION GENERAL	33,136		33,136
1.5.2.1.5 DE TRANSPORTE	86,400		86,400
1.5.2.1.5.2 INFRACCIONES DE REGLAMENTO DE TRANSPORTES	86,400		86,400
1.5.2.1.6 OTRAS MULTAS	17,228		17,228
1.5.2.1.6.2 MULTAS A ESTABLECIMIENTOS, FARMACIAS Y OTROS	17,228		17,228
1.5.5 INGRESOS DIVERSOS	50,557		50,557
1.5.5.1 INGRESOS DIVERSOS	50,557		50,557
1.5.5.1.4 OTROS INGRESOS DIVERSOS	50,557		50,557
1.5.5.1.4.2 INGRESOS POR COSTAS PROCESALES	21,623		21,623
1.5.5.1.4.99 OTROS INGRESOS DIVERSOS	28,934		28,934
TOTAL	7 000,000	52 377,606	59,377,606

MUNICIPALIDAD DISTRITAL DE PUENTE PIEDRA
 SUB GERENCIA DE PLANEAMIENTO Y PRESUPUESTO

 SRA. LUZ MARGARITA SANTISTEBAN SIAPO
 SUB GERENTE

MUNICIPALIDAD DISTRITAL DE PUENTE PIEDRA
 GERENCIA DE ADMINISTRACIÓN FINANZAS Y PLANEAMIENTO

 CPC RODOLFO ZAPATA PINTADO
 GERENTE

MUNICIPALIDAD DISTRITAL DE PUENTE PIEDRA
 GERENCIA MUNICIPAL

 SRA. LUZ MARGARITA SANTISTEBAN SIAPO
 SUB GERENTE

MUNICIPALIDAD DISTRITAL DE PUENTE PIEDRA

 ING. ESTEBAN F. MONZON FERNANDEZ
 ALCALDE